







Heilungsverlauf nach einer Augenbrauenbehandlung

Bedenken Sie bitte, dass nach einer Augenbrauenbehandlung ein natürlicher Heilungsprozess stattfindet. Dieser führt in den ersten Tagen zwangsweise zu einer gewissen Verkrustung der behandelten Hautpartie. Während des ganzen Heilungsprozesses unterläuft ihre neue Pigmentierung der Augenbrauen verschiedene Heilungsphasen, welche mit den folgenden Emoticons sehr treffend aufgezeigt wird. Haben sie also eine wenig Geduld, bis das Endergebnis der Behandlung sichtbar ist.

- Tag 1  Ich liebe meine neuen Augenbrauen!
(3x am an diesem Tag mit in Wasser genässten Watte pads abwaschen)
- Tag 2-4  Die Augenbrauen sind zu dunkel (wegen Verkrustung).
(Ab dem 4. Tag 1x am besten abends eincremen)
- Tag 5-7  Die Verkrustung fällt ab. Es sieht fleckig aus. Weiter eincremen.
- Tag 8-10  Meine Augenbrauen sind ganz hell. Man kann mit Watte pads und Wasser die Augenbrauen waschen, um die restliche Verkrustung zu entfernen. Eincremen ist nicht mehr notwendig.
- Tag 14-28  Meine Augenbrauen kommen zurück. Sie sind aber noch ein wenig ungleich.

Jetzt findet die zweite Behandlung statt.

- Tag 42  Nach der zweiten Behandlung sind meine Augenbrauen wunderschön!

Nachbehandlung

Der Kunde wird gebeten, in den nächsten 14 Tagen folgendes zu beachten:






1. Die Pigmentierung darf **nur mit Wasser**, jedoch keiner Seife (nur erster Tag), Kosmetika oder ähnlichem in Berührung kommen und nicht mit dem Fingern berührt werden. Zur Nachpflege bitte nur die empfohlenen Produkte verwenden.
2. Die Nachpflegecreme darf nur dünn mit einem Q-Tip aufgetragen werden. Vor dem Auftragen der Creme die pigmentierte Zone vorsichtig abtupfend mit einem feuchten Wattepad reinigen. Verwenden sie bitte keine anderen Heil- oder Aftercare-Cremes. Dies könnte zu einer Infektion oder anderen Komplikationen führen
3. Solarium, Schwimmen, Sauna, Schwitzen (Sport) und übermäßiges Sonnen sind zu unterlassen.
4. Das Studio schliesst jegliche Haftung für falsche oder falsch verstandene Nachsorge aus.

Sollten Sie Fragen haben, können Sie uns jederzeit erreichen unter Tel. 076 306 99 99 oder 076 370 66 66. Wir freuen uns auf Ihren Anruf.


Ihr White Lotus Beauty Team

Healing Process after an eyebrow treatment

Please note that a natural healing process takes place after an eyebrow treatment. In the first few days, this inevitably leads to a certain crusting of the treated skin area. During the entire healing process, your new eyebrow pigmentation goes through various healing phases, which is very well shown with the following emoticons. So be patient until the end-result of the treatment is visible.

- Day 1  I am in love with my new eyebrows.
(Wash off 3x on that day with cotton pads wetted in water)
- Day 2-4  I don't like this color, it's too dark (because of the crusting).
(Apply 1x cream in the evening starting on the 4th day)
- Day 5-7  The crust falls off. It looks spotty. Continue to cream.
- Day 8-10  My eyebrows are quite light. You can wash them with wetted cotton pads to remove the remaining crusting. Creaming is no longer necessary.
- Day 14-28  Sweet! My brows are coming back! Still looking a little patchy.

Now the second treatment takes place.

- Day 42  Yes! My brows are beautiful! I love them!

Aftercare

The customer is requested to note the following within the next 14 days:

- The pigmented area should only come into contact with water, no soap (only first day), cosmetics or similar products and touching with fingers should be avoided. For aftercare, please use only the recommended products.
- The aftercare cream may only be applied thinly with a Q-Tip. Before applying the cream, carefully dab the pigmented area with a damp cotton pad. Please do not use any other healing or aftercare creams. This could lead to infection or other complications.
- Solarium, swimming, sauna, sweating (sports) and excessive sunbathing should be avoided.
- The studio excludes any liability for wrong or misunderstood aftercare.

If you have any questions about the treatment, you can contact us at any time on 076 306 99 99 or 076 370 66 66. We look forward to your call. Your White Lotus Beauty Team